













JO MERE VI KAN SORTERE OG GENBRUGE JO BEDRE...













På mange emballager er der markeret, hvordan du skal sortere dit affald - det er da smart.

	
METAL	GLAS
 METAL	 GLASS
 METALL	 GLAS
 METAL	 SZKŁO
 METAL	 STICLĂ
 METAL	 GLASS

Direkte i beholderen

Husk at skille dit affald ad inden du lægger det i din beholder - det letter arbejdet på sorteringsanlægget.



	
PAP	PAPIR
 CARDBOARD	 PAPER
 KARTON	 PAPIER
 KARTON	 PAPIER
 CARTON	 HĂRTIE
 CARDBOARD	 PAPER

Direkte i beholderen

Har du stort affald så som papkasser, så kør dem på genbrugspladsen.



	
PLAST	MAD- & DRIKKEKARTONER
 PLASTIC	 FOOD AND BEVERAGE CARTONS
 PLASTIK	 LEBENSMITTEL- UND GETRÄNKEKARTONEN
 PLASTIKOWY	 BODEGAS NA ZIVNOSTI I NAPITJE
 PLASTIC	 CŪTI DE CARTON DE LA ALIMENTAȘI BEBĂUTURI
 ПЛАСТИК	 КОРОВИКИ ДЛЮ ДИ ТА НАПИВЕ

Direkte i beholderen

Skrab, skyl eller tøm emballagen så godt du kan, inden du lægger det i beholderen.




MADAFFALD
 FOOD WASTE
 LEBENSMITTELABFALL
 ODPAZY RESZTKOWE
 MĂNCĂRE GUNOI
 FOOD WASTE

I pose til madaffald

Sådan får du flere grønne poser:


Egen beholder: Sæt en tom pose i låget

Fælles løsning: Spørg din vicevært eller send en mail til affald@vejen.dk

OBS! De grønne poser er kun til madaffald



**HUSK AT...
BINDE EN KNUDE PÅ POSEN
INDEN DU SMIDER DEN UD
SÅ MINIMERER DU
DÅRLIG LUGT OG FLUER**


RESTAFFALD
 RESIDUAL WASTE
 RESTMULL
 ODPAZY RESZTKOWE
 REZIDURI GUNOI
 ЗАЛИШКОВИ ВІДХОДИ

I almindelige affaldspose



**STØVER DIT AFFALD?
SÅ PAK DET IND - F.EKS.
KATTEGRUS - HAMSTERSPÅNER
SOD OG ASKE
STØVSUGERPOSER**

FORDI DET GIVER MENING

Det er ikke så svært at sortere, når man først er kommet i gang - og der kan gå helt sport i den...



FARLIGT AFFALD



VIDSTE DU AT...

Når din miljøkasse er fyldt, skal du udfylde adresse-label og stille kassen ud til en af dine affaldsbeholdere. Så ombytter renovatøren kassen næste gang, din affaldsbeholder tømmes.

Bor du i en bolig, hvor I har et skab til miljøkasser, stiller du miljøkassen til ombytning der og tager en ny.



I miljøkassen eller på genbrugspladsen

Pas på renovatøren:

Læg batterier og elpærer i hver sin plastikpose inden du lægger dem i miljøkassen (batterier kan lække syre og elpærerne kan blive knust).



GENBRUGSPLADSEN

Adresser

- Stenbro Allé 14, 6650 Brørup
- Nordre Industrivej 14, 6630 Rødding
- Koldingvej 30G, 6600 Vejen

Åbningstider

Mandag - fredag kl. 07.00-18.00

Lørdag - søndag Kl. 10.00-18.00

Helligdage Kl. 10.00-18.00

Lukkedage 1. januar - 1. påskedag - 24.-26. og 31. december

SKIL DIT AFFALD

Består dit affald af flere slags materialer, skal du skille det ad inden du afleverer det på genbrugspladsen. Jo mere du sorterer dit affald, jo bedre kan det genanvendes.

DIGITALE OVERSIGTSKORT

På de digitale oversigtskort kan du se rækkefølgen på containerne på de forskellige pladser. Du kan også se, hvad du må komme i de forskellige containere.

